

Согласовано

Изм. № инв. № Подп. и дата Взам. инв. №

Ведомость рабочих чертежей основного комплекта






Лист	Наименование	Примечание
1	Общие данные	
2	План расстановки кабельных коробов (начало)	
3	План расстановки кабельных коробов (продолжение)	
4	План расстановки кабельных коробов (продолжение)	
5	План расстановки кабельных коробов (продолжение)	
6	План расстановки кабельных коробов (продолжение)	
7	План расстановки кабельных коробов (продолжение)	
8	План расстановки кабельных коробов (продолжение)	
9	План расстановки кабельных коробов (продолжение)	
10	План расстановки кабельных коробов (окончание)	
11	Разрез 1-1, 2-2	
12	Разрез 3-3	
13	Разрез 4-4	
14	Разрез 5-5	
15	Разрез 6-6	
16	Разрез 7-7	
17	Разрез а-а	
18	Разрез 8-8, 9-9, 10-10, 11-11	
19	Разрез 12-12	
20	Разрез 13-13	
21	Разрез 14-14	
22	Поперечный разрез технологической эстакады	
23	Заземление	

Ведомость ссылочных и прилагаемых документов

Обозначение	Наименование	Примечание
	Ссылочные документы	
ПУЭ (7-е издание)	Правила устройства электроустановок	
	Прилагаемые документы	
NH-001UAC-EC-0001-SZ-01	Технологическая эстакада от ГК-2 до ОПУ 220 кВ.	
	Расстановка кабельных коробов.	
	Сводная спецификация материалов	
NH-001UAC-EC-0001-BW-01	Технологическая эстакада от ГК-2 до ОПУ 220 кВ.	
	Расстановка кабельных коробов.	
	Ведомость объемов монтажных работ	

Общие указания

- 1 Рабочая документация разработана в соответствии с заданием на проектирование (приложение №1 к договору №П-41/23-38), техническими условиями, требованиями действующих технических регламентов, стандартов, сводов правил, других документов, содержащих установленные требования, а также требованиями экологических, санитарно-гигиенических, противопожарных норм и обеспечивает безопасную эксплуатацию объекта при соблюдении предусмотренных документацией мероприятий.
- 2 Документацией предусмотрена расстановка кабельных коробов по технологической эстакаде от здания ГК-2 до ОПУ 220 кВ, их заземление
- 3 Расстановка коробов произведена по рекомендациям завода-изготовителя
- 4 Строительная часть показана условно
- 5 Строительные чертежи технологической эстакады см. компл. NH-001UAC-ST-0001-DC-00

						Строительство 2-й очереди Нерюнгринской ГРЭС I ЭТАП				
						Док. № NH-001UAC-EC-0001-DC-00				
						Арх. № 2228				
						Файл. № NH-001UAC-EC-0001-DC-00.DWG				
Изм.	Кол. уч.	Лист	№ док	Подп.	Дата	Технологическая эстакада от ГК-2 до ОПУ 220 кВ. Расстановка кабельных коробов	Стадия	Лист	Листов	
Разраб.	Мазурек				12.25		Р	1	23	
Проверил	Жуковский				12.25					
						Общие данные		РосЭнергоПроект-М		
Н.контр.	Василькова				12.25					
ГИП	Дмитрук				12.25					